



دولة قطر

تقرير التقديرات الربعية للنتائج المحلي الاجمالي حسب
النشاط الاقتصادي ومكونات الانفاق للاقتصاد
القطري

State of Qatar

Report on Quarterly Estimates of Gross Domestic
Product by Economic Activity and Components of
Expenditure for Qatar Economy

الإصدار ٤٩ | أكتوبر ٢٠٢٣ | الربع الأول ٢٠٢٣

www.psa.gov.qa

Issue 49 | October 2023 | First Quarter 2023

تقرير الحسابات الوطنية الربعية
Quarterly National Accounts Report
2019-2023

جدول (1) Table

Estimates of Quarterly Gross Domestic Product by Economic Activities
at Current Prices
Values in Million Q.R.

تقديرات الناتج المحلي الإجمالي الربعي حسب النشاط الاقتصادي
بالأسعار الجارية
وحدة الجدل مليون ريال

ISIC Rev.4	Economic Activity	2023				2022				2021				2020				2019				التصنيف التقديري
		Q1	Q4	Q3	Q2	Q1	Q4	Q3	Q2	Q1	Q4	Q3	Q2	Q1	Q4	Q3	Q2	Q1	النشاط الاقتصادي			
A	Agriculture, forestry and fishing	561	524	572	549	556	511	482	485	472	423	444	458	456	421	416	414	418	الزراعة والحراجة وصيد الأسماك			
B	Mining and quarrying	80,407	91,248	106,760	98,086	84,167	63,639	67,812	57,493	51,808	38,879	33,674	28,200	51,590	54,710	56,485	56,916	61,210	التعدين واستغلال المحاجر			
C	Manufacturing	17,822	18,798	20,106	23,384	17,378	15,068	15,852	14,395	12,008	11,097	9,961	8,636	11,893	13,558	14,155	13,279	12,509	الصناعة التحويلية			
D + E	Electricity, gas, steam and air conditioning supply; Water supply, sewerage, waste management and remediation activities	1,591	1,638	1,956	1,679	1,532	1,454	1,887	1,655	1,522	1,438	1,710	1,447	1,458	1,406	1,672	1,531	1,286	إمدادات الكهرباء والغاز والبخار وتكييف الهواء ، إمدادات المياه وأنشطة الصرف وإدارة النفايات ومعالجتها			
F	Construction	21,426	22,865	25,956	23,457	23,670	24,205	22,054	21,555	20,025	18,964	17,429	18,743	19,976	19,491	18,811	19,524	20,450	التشييد			
G	Wholesale and retail trade; repair of motor vehicles and motorcycles	12,642	16,094	14,225	11,981	12,317	13,772	12,719	9,880	11,301	13,239	12,364	7,396	11,070	13,908	13,215	11,443	11,497	تجارة الجملة والتجزئة؛ إصلاح المركبات ذات المحركات والدراجات النارية			
H	Transportation and storage	9,622	9,369	9,461	9,189	8,589	7,524	6,808	6,290	5,951	5,129	4,615	4,794	6,866	6,755	6,978	6,739	6,798	النقل والتخزين			
I	Accommodation and food service activities	1,663	2,792	1,730	1,224	1,389	1,754	1,667	1,188	1,313	1,425	1,291	800	1,224	1,565	1,451	1,330	1,221	أنشطة خدمات الإقامة والطعام			
J	Information and communication	2,855	3,108	3,007	2,588	2,735	2,810	2,612	2,418	2,447	2,381	2,545	2,222	2,418	2,287	2,524	2,300	2,419	المعلومات والاتصالات			
K	Financial and insurance activities	19,233	22,435	16,022	14,657	17,268	17,106	15,332	15,130	15,305	14,124	13,285	12,688	13,393	13,793	12,438	12,656	13,148	الأنشطة المالية وأنشطة التأمين			
L	Real estate activities	11,655	12,467	11,054	10,674	9,825	9,835	9,868	9,323	9,137	9,921	10,276	9,733	9,655	10,599	10,562	10,111	10,149	الأنشطة العقارية			
M+N	Professional, scientific and technical activities and Administrative and support service activities	6,300	6,061	5,490	5,775	5,991	5,416	4,798	5,072	5,193	4,677	4,397	4,796	5,391	5,266	4,837	5,347	5,532	الأنشطة المهنية والعلمية والتقنية و أنشطة الخدمات الإدارية وخدمات الدعم			
O	Public administration; compulsory social security	11,067	11,586	11,958	11,181	10,863	11,387	11,766	11,015	10,777	11,326	11,657	12,743	12,529	13,107	13,352	13,406	12,809	الإدارة العامة والضمان الاجتماعي الاتري			
P	Education	2,979	2,815	2,895	2,900	2,857	2,747	2,839	2,837	2,820	2,730	2,818	3,005	3,006	2,944	2,996	3,043	2,962	التعليم			
Q	Human health and social work activities	3,294	3,356	3,409	3,401	3,226	3,295	3,406	3,391	3,218	3,268	3,402	3,620	3,481	3,417	3,517	3,557	3,318	الأنشطة في مجال صحة الإنسان والعمل الاجتماعي			
R + S	Arts, entertainment and recreation. Other service activities	1,931	2,008	2,027	1,759	1,903	2,020	1,982	1,646	1,874	1,895	1,894	1,714	2,022	2,143	2,191	2,180	2,092	الفنون والترفيه والتسلية ، أنشطة الخدمات الأخرى			
T	Activities of households as employers; undifferentiated goods- and services-producing activities of households for own use	959	1,380	1,248	1,246	1,144	1,012	942	922	1,024	999	942	960	1,127	1,094	1,056	1,081	1,118	أنشطة الأثر المعيشية التي تستخدم أفراداً؛ وأنشطة الأثر المعيشية في إنتاج سلع وخدمات غير معيَّرة لاستعمالها الخاص			
	Financial Services Indirectly Measured (FSIM)	11,048	12,038	9,379	8,719	9,659	9,794	8,803	9,104	8,735	7,887	8,024	7,832	7,814	7,057	7,326	7,206	6,837	الخدمات المالية المقاسة بصورة غير مباشرة			
	Import duties	948	1,079	1,061	1,018	1,059	892.3099865	790	862	847	735	648	755	948	745	763	923	1,093	رسوم الاستيراد			
	Gross Domestic Product	195,907	217,583	229,557	216,029	196,811	174,653	174,814	156,453	148,305	134,762	125,325	114,880	150,691	160,152	160,094	158,553	163,193	الناتج المحلي الإجمالي			
		195,907	217,583	229,557	216,029	196,811	174,653	174,814	156,453	148,305	134,762	125,325	114,880	150,691	160,152	160,094	158,553	163,193				

جدول (2) Table

Percentage Change Of Gross Domestic Product by Economic Activities at Current Prices- Annual basis

التغير النسبي في الناتج المحلي الإجمالي حسب النشاط الاقتصادي بالأسعار الجارية - على أساس سنوي

ISIC Rev.4	Economic Activity	*2022					2021				2020				2019				النشاط الاقتصادي	التصنيف
		Q1	Q4	Q3	Q2	Q1	Q4	Q3	Q2	Q1	Q4	Q3	Q2	Q1	Q4	Q3	Q2	Q1		
A	Agriculture, forestry and fishing	0.9	2.5	18.6	13.1	17.9	20.9	8.7	6.0	3.5	0.6	6.6	10.6	9.0	15.8	18.8	13.1	11.0	الف	الزراعة والخراجة وصيد الأسماك
B	Mining and quarrying	4.5	43.4	57.4	70.6	62.1	63.7	101.4	103.9	0.4	-28.9	-40.4	-50.5	-15.7	-19.1	-19.2	-9.6	2.5	باء	التعدين واستغلال المحاجر
C	Manufacturing	2.6	24.8	26.8	62.4	47.0	35.8	59.1	66.7	1.0	-18.2	-29.6	-35.0	-4.9	-2.4	-0.5	-5.4	-2.4	جيم	الصناعة التحويلية
D + E	Electricity, gas, steam and air conditioning supply; Water supply, sewerage, waste management and remediation activities	3.8	12.7	3.7	1.4	0.7	1.1	10.3	14.4	4.4	2.3	2.3	-5.4	13.4	25.3	12.0	14.0	5.2	دال هـ	إمدادات الكهرباء والغاز والبخار وتكييف الهواء، إمدادات المياه وأنشطة الصرف وإدارة النفايات ومعالجتها
F	Construction	9.5	5.5	17.7	8.8	18.8	27.6	26.5	15.0	0.2	-2.7	-7.3	-4.0	-2.3	-6.2	-4.3	-5.3	-5.1	واو	التشييد
G	Wholesale and retail trade; repair of motor vehicles and motorcycles	2.6	16.9	11.8	21.3	9.0	4.0	2.9	33.6	2.1	-4.8	-6.4	-35.4	-3.7	0.8	0.5	0.8	0.0	زي	تجارة الجملة والتجزئة؛ إصلاح المركبات ذات المحركات والدراجات النارية
H	Transportation and storage	12.0	24.5	39.0	46.1	44.3	46.7	47.5	31.2	-13.3	-24.1	-33.9	-28.9	1.0	3.7	2.0	8.3	5.8	حاء	النقل والتخزين
I	Accommodation and food service activities	19.8	59.1	3.8	3.1	5.8	23.1	29.1	48.6	7.3	-9.0	-11.1	-39.9	0.2	12.1	3.8	-1.6	-3.4	طاء	أنشطة خدمات الإقامة والضيافة
J	Information and communication	4.4	10.6	15.1	7.0	11.9	18.0	2.6	8.8	1.2	4.1	0.8	-3.4	0.0	-3.8	-0.1	1.5	-1.2	ياء	المعلومات والاتصالات
K	Financial and insurance activities	11.4	31.2	4.5	3.1	12.8	21.1	15.4	19.2	14.3	2.4	6.8	0.4	1.9	7.4	5.6	6.2	4.1	كاف	الأنشطة المالية وأنشطة التأمين
L	Real estate activities	18.6	26.8	12.0	14.5	7.9	-0.9	-4.0	-5.9	-5.7	-6.4	-2.7	-3.7	-4.9	-4.2	-2.8	-3.2	-0.8	لام	الأنشطة العقارية
M+N	Professional, scientific and technical activities and Administrative and support service activities	5.2	11.9	14.4	13.9	15.8	15.8	9.1	5.7	-3.7	-11.2	-9.1	-10.3	-2.6	0.3	0.1	-0.3	-1.2	ميم نون	الأنشطة المهنية والعلمية والتقنية و أنشطة الخدمات الإدارية وخدمات الدعم
O	Public administration; compulsory social security	1.9	1.7	1.6	1.5	0.8	0.5	0.9	-13.6	-14.0	-13.6	-12.7	-4.9	-2.2	6.8	8.3	11.6	9.5	سين	الإدارة العامة والضمان الاجتماعي إلزامي
P	Education (1)	4.2	2.5	1.9	2.2	1.3	0.6	0.8	-5.6	-6.2	-7.3	-6.0	-1.2	1.5	1.0	3.1	6.8	4.9	عين	التعليم
Q	Human health and social work activities (1)	2.1	1.9	0.1	0.3	0.3	0.8	0.1	-6.3	-7.6	-4.4	-3.3	1.8	4.9	16.0	17.4	20.0	18.7	فاء	الأنشطة في مجال صحة الإنسان والعمل الاجتماعي
R + S	Arts, entertainment and recreation. Other service activities (1)	1.5	0.6	2.2	6.9	1.5	6.6	4.7	-4.0	-7.3	-11.6	-13.6	-21.4	-3.3	2.4	4.1	5.5	4.3	صادقاف	الفنون والترفيه والنسبية، بالأنشطة والخدمات الأخرى
T	Activities of households as employers; undifferentiated goods- and services-producing activities of households for own use	16.2	36.4	32.4	35.2	22.1	1.3	0.1	-3.9	-9.2	-8.7	-10.8	-11.2	0.9	1.9	4.3	4.7	6.0	راء	أنشطة الأسر المعيشية التي تستخدم أفرادها وأنشطة الأسر المعيشية في إنتاج سلع وخدمات غير مبنية لاستعمالها الخاص
	Financial Services Indirectly Measured (FISIM)	14.4	22.9	6.5	4.2	10.6	24.2	9.7	16.2	11.8	11.8	9.5	8.7	14.3	8.6	6.0	8.3	5.2	الخدمات المالية المقاسة بصورة غير مباشرة	
	Import duties	10.4	20.9	34.3	18.0	25.0	21.4	21.8	14.2	-10.7	-1.3	-15.0	-18.2	-13.2	62.2	59.3	93.9	116.7	رسوم الاستيراد	
	Gross Domestic Product	0.5	24.6	31.3	38.1	33.0	29.6	39.5	36.0	-1.6	-15.9	-21.7	-27.5	-7.7	-7.1	-6.9	-2.7	1.9	الناتج المحلي الإجمالي	

جدول (3) Table

Percentage Change Of Gross Domestic Product by Economic Activities at Current Prices-Quarterly basis

التغير النسبي في الناتج المحلي الإجمالي حسب النشاط الاقتصادي بالأسعار الجارية - على أساس ربعي

ISIC Rev.4	Economic Activity	2022				2021				2020				2019				التصنيف تقديم	النشاط الاقتصادي	
		Q1	Q4	Q3	Q2	Q1	Q4	Q3	Q2	Q1	Q4	Q3	Q2	Q1	Q4	Q3	Q2			Q1
A	Agriculture, forestry and fishing	7.1	8.4	4.2	1.3	8.8	6.0	-0.6	2.8	11.6	-4.7	-3.1	0.4	8.4	1.0	0.6	-1.1	15.2	الف	الزراعة والحراجة وصيد الأسماك
B	Mining and quarrying	11.9	14.5	8.8	16.5	32.0	-6.2	17.9	11.0	33.3	15.5	19.4	-45.3	-5.7	-3.1	-0.8	-7.0	-9.5	باء	التعدين واستغلال المحاجر
C	Manufacturing	5.2	6.5	14.0	34.6	17.2	-4.9	10.1	19.9	8.2	11.4	15.3	-27.4	-12.3	-4.2	6.6	6.2	-9.9	جيم	الصناعة التحويلية
D + E	Electricity, gas, steam and air conditioning supply, Water supply, sewerage, waste management and remediation activities	2.9	16.3	16.5	9.6	5.4	-23.0	14.0	8.8	5.8	-15.9	18.1	-0.7	3.7	-15.9	9.2	19.0	14.7	دال هاء	إمدادات الكهرباء والغاز والبخار وتكييف الهواء ، إمدادات المياه وأنشطة الصرف وإدارة النفايات ومعالجتها
F	Construction	6.3	11.9	10.7	0.9	-1.7	9.8	2.3	7.6	5.6	8.8	-7.0	-6.2	2.5	3.6	-3.7	-4.5	-1.6	واو	التشييد
G	Wholesale and retail trade; repair of motor vehicles and motorcycles	21.4	13.1	18.7	2.7	-10.0	8.3	28.7	-12.6	-14.6	7.1	67.2	-33.2	-20.4	5.2	15.5	-0.5	-16.7	زاي	تجارة الجملة والتجزئة؛ إصلاح المركبات ذات المحركات والدراجات النارية
H	Transportation and storage	2.7	1.0	3.0	7.0	14.7	10.5	8.2	5.7	16.0	11.1	-3.7	-30.2	1.6	-3.2	3.6	-0.9	4.3	حاء	النقل والتخزين
I	Accommodation and food service activities	40.4	61.3	41.3	11.9	-20.5	5.3	40.3	-9.5	-7.9	10.4	61.4	-34.7	-21.8	7.8	9.1	8.9	-12.5	طاء	أنشطة خدمات الإقامة والطعام
J	Information and communication	8.1	3.4	16.2	5.4	-2.6	7.8	8.0	-1.2	2.8	-6.4	14.5	-8.1	5.7	-9.4	9.7	-4.9	1.8	ياء	المعلومات والاتصالات
K	Financial and insurance activities	14.3	40.0	9.3	15.1	0.9	11.6	1.3	-1.1	8.4	6.3	4.7	-5.3	-2.9	10.9	-1.6	-3.9	2.4	كاف	الأنشطة المالية وأنشطة التأمين
L	Real estate activities	6.5	12.8	3.6	8.6	2.5	-0.2	7.6	0.5	-8.2	-3.4	5.6	0.8	-8.9	0.3	4.5	-0.4	-8.3	لام	الأنشطة العقارية
M+N	Professional, scientific and technical activities and Administrative and support service activities	3.9	10.4	4.9	3.6	10.3	12.9	-5.4	-2.3	11.0	6.4	-8.3	-11.0	2.4	8.9	-9.5	-3.4	5.4	ميم نون	الأنشطة المهنية والعلمية والتقنية و أنشطة الخدمات الإدارية وخدمات الدعم
O	Public administration; compulsory social security	4.5	3.1	6.9	2.9	-4.6	-3.2	6.8	2.2	-4.8	-2.8	-8.5	1.7	-4.4	-1.8	-0.4	4.7	4.4	سين	الإدارة العامة والضمان الاجتماعي الاثري
P	Education (1)	5.8	2.7	0.2	1.5	4.0	-3.3	0.1	0.6	3.3	-3.1	-6.2	-0.1	2.1	-1.7	-1.5	2.7	1.6	عين	التعليم
Q	Human health and social work activities (1)	1.8	1.5	0.2	5.4	-1.7	-3.3	0.5	5.4	-1.5	-3.9	-6.0	4.0	1.9	-2.8	-1.1	7.2	12.6	فاء	النشطة في مجال صحة الإنسان والعمل الاجتماعي
R + S	Arts, entertainment and recreation. Other service activities (1)	3.8	0.9	15.2	7.6	-1.7	1.9	20.4	-12.2	-1.1	0.0	10.5	-15.2	-5.7	-2.2	0.5	4.2	0.0	صادقاف	الفنون والترفيه والتسليه ، بأنشطة الخدمات الأخرى
T	Activities of households as employers; undifferentiated goods- and services-producing activities of households for own use	30.5	10.6	0.1	8.9	22.5	7.4	2.2	-10.0	2.5	6.1	-1.8	-14.9	3.1	3.6	-2.3	-3.3	4.1	راء	النشطة الأخر المعيشية التي تستخدم أفراداً وأنشطة الأسر المعيشية في إنتاج سلع وخدمات غير معيكة لاستعمالها الخاص
	Financial Services Indirectly Measured (FISIM)	8.2	28.4	7.6	9.7	-1.4	11.3	-3.3	4.2	10.8	-1.7	2.5	0.2	10.7	-3.7	1.7	5.4	5.3		الخدمات المالية المقاسة بصورة غير مباشرة
	Import duties	12.1	1.7	4.2	3.9	14.7	13.0	-8.4	1.8	15.2	13.4	-14.2	-20.4	27.2	-2.3	-17.3	-15.6	137.9		رسوم الاستيراد
	Gross Domestic Product	10.0	5.2	6.3	9.8	13.1	-0.1	11.8	5.4	10.0	7.5	9.1	-23.8	-5.9	0.0	1.0	-2.8	-5.3		الناتج المحلي الإجمالي

جدول (4) Table

Percentage Distribution Of Gross Domestic Product by Economic Activities
at Current Prices-Quarterly basis

التوزيع النسبي للمنتج المحلي الإجمالي حسب النشاط الاقتصادي
بالأسعار الجارية - على أساس ربعي

ISIC Rev.4	Economic Activity	2023				2022				2021				2020				2019				النشاط الاقتصادي	التصنيف
		Q1	Q4	Q3	Q2	Q1	Q4	Q3	Q2	Q1	Q4	Q3	Q2	Q1	Q4	Q3	Q2	Q1					
A	Agriculture, forestry and fishing	0.3	0.2	0.2	0.3	0.3	0.3	0.3	0.3	0.3	0.4	0.4	0.3	0.3	0.3	0.3	0.3	0.3	الزراعة والخراجة وصيد الأسماك	الف			
B	Mining and quarrying	41.0	41.9	46.5	45.4	42.8	36.4	38.8	36.7	34.9	28.9	26.9	24.5	34.2	34.2	35.3	35.9	37.5	التعدين واستغلال المحاجر	باء			
C	Manufacturing	9.1	8.6	8.8	10.8	8.8	8.6	9.1	9.2	8.1	8.2	7.9	7.5	7.9	8.5	8.8	8.4	7.7	الصناعة التحويلية	جيم			
D + E	Electricity, gas, steam and air conditioning supply; Water supply, sewerage, waste management and remediation activities	0.8	0.8	0.9	0.8	0.8	0.8	1.1	1.1	1.0	1.1	1.4	1.3	1.0	0.9	1.0	1.0	0.8	إمدادات الكهرباء، والغاز والبخار وتكييف الهواء، إمدادات المياه وأنشطة الصرف وإدارة النفايات ومعالجتها	دال هـ			
F	Construction	10.9	10.5	11.3	10.9	12.0	13.9	12.6	13.8	13.5	14.1	13.9	16.3	13.3	12.2	11.7	12.3	12.5	التشييد	واو			
G	Wholesale and retail trade; repair of motor vehicles and motorcycles	6.5	7.4	6.2	5.5	6.3	7.9	7.3	6.3	7.6	9.8	9.9	6.4	7.3	8.7	8.3	7.2	7.0	تجارة الجملة والتجزئة؛ إصلاح المركبات ذات المحركات والدراجات النارية	زي			
H	Transportation and storage	4.9	4.3	4.1	4.3	4.4	4.3	3.9	4.0	4.0	3.8	3.7	4.2	4.6	4.2	4.4	4.3	4.2	النقل والتخزين	حاء			
I	Accommodation and food service activities	0.8	1.3	0.8	0.6	0.7	1.0	1.0	0.8	0.9	1.1	1.0	0.7	0.8	1.0	0.9	0.8	0.7	أنشطة خدمات الإقامة والتأطيم	طاء			
J	Information and communication	1.5	1.4	1.3	1.2	1.4	1.6	1.5	1.5	1.6	1.8	2.0	1.9	1.6	1.4	1.6	1.5	1.5	المعلومات والاتصالات	ياء			
K	Financial and insurance activities	9.8	10.3	7.0	6.8	8.8	9.8	8.8	9.7	10.3	10.5	10.6	11.0	8.9	8.6	7.8	8.0	8.1	الأنشطة المالية وأنشطة التأمين	كاف			
L	Real estate activities	5.9	5.7	4.8	4.9	5.0	5.6	5.6	6.0	6.2	7.4	8.2	8.5	6.4	6.6	6.6	6.4	6.2	الأنشطة العقارية	لام			
M+N	Professional, scientific and technical activities and Administrative and support service activities	3.2	2.8	2.4	2.7	3.0	3.1	2.7	3.2	3.5	3.5	3.5	4.2	3.6	3.3	3.0	3.4	3.4	الأنشطة المهنية والعلمية والتقنية و أنشطة الخدمات الإدارية وخدمات الدعم	ميم نون			
O	Public administration; compulsory social security	5.6	5.3	5.2	5.2	5.5	6.5	6.7	7.0	7.3	8.4	9.3	11.1	8.3	8.2	8.3	8.5	7.8	الإدارة العامة والضمان الاجتماعي إلزامي	سين			
P	Education (1)	1.5	1.3	1.3	1.3	1.5	1.6	1.6	1.8	1.9	2.0	2.2	2.6	2.0	1.8	1.9	1.9	1.8	التعليم	عين			
Q	Human health and social work activities (1)	1.7	1.5	1.5	1.6	1.6	1.9	1.9	2.2	2.2	2.4	2.7	3.2	2.3	2.1	2.2	2.2	2.0	الأنشطة في مجال صحة الإنسان والعمل الاجتماعي	فاء			
R + S	Arts, entertainment and recreation. Other service activities (1)	1.0	0.9	0.9	0.8	1.0	1.2	1.1	1.1	1.3	1.4	1.5	1.5	1.3	1.3	1.4	1.4	1.3	الفنون والترفيه والنسبية بالأنشطة والخدمات الأخرى	صادقاف			
T	Activities of households as employers; undifferentiated goods- and services-producing activities of households for own use	0.5	0.6	0.5	0.6	0.6	0.6	0.5	0.6	0.7	0.7	0.8	0.8	0.7	0.7	0.7	0.7	0.7	أنشطة الأثر المنزلية التي تستخدم أفرادها وأنشطة الأثر المنزلية في إنتاج سلع وخدمات غير متبرزة لاستعمالها الخاص	راء			
	Financial Services Indirectly Measured (FISIM)	5.6	5.5	4.1	4.0	-4.9	-5.6	-5.0	-5.8	-5.9	-5.9	-6.4	-6.8	-5.2	-4.4	-4.6	-4.5	-4.2	الخدمات المالية المقاسة بصورة غير مباشرة				
	Import duties	0.5	0.5	0.5	0.5	0.5	0.5	0.5	0.6	0.6	0.5	0.5	0.7	0.6	0.5	0.5	0.6	0.7	رسوم الاستيراد				
	Gross Domestic Product	100.0	100.0	100.0	100.0	100.0	100.0	100.0	100.0	100.0	100.0	100.0	100.0	100.0	100.0	100.0	100.0	100.0	المنتج المحلي الإجمالي				

Estimates of Quarterly Gross Domestic Product by Economic Activities at Constant Prices (2018=100)

Values in Million Q.R.

جدول (5) Table

تقديرات الناتج المحلي الإجمالي الربعي حسب النشاط الاقتصادي
بالأسعار الثابتة لسنة الأساس (2018 = 100)
وحدة الجدول مليون ريال

ISIC Rev.4	Economic Activity	2023				2022				2021				2020				2019				النشاط الاقتصادي	التصنيف
		Q1	Q4	Q3	Q2	Q1	Q4	Q3	Q2	Q1	Q4	Q3	Q2	Q1	Q4	Q3	Q2	Q1					
A	Agriculture, forestry and fishing	511	465	490	486	482	440	433	457	456	419	438	461	459	424	417	452	426	الزراعة والحراجة وصيد الأسماك	الف			
B	Mining and quarrying	64,369	64,180	64,370	63,884	61,856	61,253	62,685	63,146	62,866	60,456	63,151	62,733	64,321	62,543	65,518	63,561	64,258	التعدين واستغلال المحاجر	باء			
C	Manufacturing	13,309	13,822	13,895	13,741	12,006	12,905	13,481	13,213	12,754	13,399	12,701	11,654	12,645	13,770	14,204	13,168	12,882	الصناعة التحويلية	جيم			
D + E	Electricity, gas, steam and air conditioning supply; Water supply, sewerage, waste management and remediation activities	1,219	1,341	1,703	1,438	1,211	1,264	1,643	1,419	1,191	1,234	1,657	1,364	1,200	1,270	1,620	1,363	1,164	إمدادات الكهرباء، والغاز والبخار وتكييف الهواء، إمدادات المياه وأنشطة الصرف وإدارة النفايات ومعالجتها	دال هـ			
F	Construction	18,819	18,536	21,034	19,245	21,497	20,469	20,124	19,131	19,673	19,551	19,208	19,021	20,361	20,545	20,139	19,647	20,989	الشييد	واو			
G	Wholesale and retail trade; repair of motor vehicles and motorcycles	11,967	15,321	13,634	11,495	11,783	13,201	12,366	9,766	11,408	13,786	12,801	7,743	11,007	13,773	13,106	11,213	11,519	تجارة الجملة والتجزئة؛ إصلاح المركبات ذات المحركات والدراجات النارية	زي			
H	Transportation and storage	7,119	6,929	6,528	6,456	6,362	5,557	5,085	5,094	5,093	4,399	3,920	3,925	6,505	6,320	6,402	6,344	6,647	النقل والتخزين	حاء			
I	Accommodation and food service activities	1,389	1,694	1,601	1,112	1,248	1,560	1,540	1,134	1,203	1,376	1,186	804	1,186	1,536	1,484	1,390	1,295	أنشطة خدمات الإقامة والطعام	باء			
J	Information and communication	3,109	3,322	3,261	2,750	2,863	2,983	2,816	2,580	2,594	2,569	2,758	2,453	2,638	2,492	2,722	2,457	2,547	المعلومات والاتصالات	باء			
K	Financial and insurance activities	12,694	16,668	14,933	13,660	13,126	15,365	15,790	14,211	13,413	14,973	14,364	13,072	12,544	13,980	12,988	12,321	12,123	الأنشطة المالية وأنشطة التأمين	كاف			
L	Real estate activities	11,975	12,823	11,826	11,807	11,200	11,477	11,564	10,866	10,467	11,130	11,363	10,552	10,352	11,215	11,095	10,524	10,407	الأنشطة العقارية	لام			
M+N	Professional, scientific and technical activities and Administrative and support service activities	5,819	5,679	5,122	5,445	5,707	5,112	4,673	5,027	5,206	4,773	4,496	4,943	5,417	5,258	4,830	5,349	5,570	الأنشطة المهنية والعلمية والتقنية و أنشطة الخدمات الإدارية وخدمات الدعم	ميم نون			
O	Public administration; compulsory social security	13,635	13,055	13,571	13,848	13,384	12,831	13,353	13,642	13,279	12,762	13,229	13,749	13,448	12,866	13,118	13,165	12,539	الإدارة العامة والضمان الاجتماعي الاولي	سين			
P	Education	3,046	2,839	2,941	3,031	2,971	2,781	2,892	2,972	2,939	2,777	2,895	3,039	3,027	2,881	2,936	2,986	2,899	التعليم	عين			
Q	Human health and social work activities	3,423	3,409	3,487	3,565	3,367	3,320	3,447	3,520	3,331	3,280	3,440	3,595	3,434	3,295	3,396	3,434	3,194	الأنشطة في مجال صحة الإنسان والعمل الاجتماعي	فاء			
R + S	Arts, entertainment and recreation. Other service activities	2,199	2,153	2,184	2,038	2,176	2,174	2,148	1,926	2,159	2,060	2,069	1,870	2,174	2,166	2,206	2,203	2,100	الفنون والترفيه والتسليه، أنشطة الخدمات الأخرى	صا د ح طاف			
T	Activities of households as employers; undifferentiated goods- and services-producing activities of households for own use	872	1,251	1,131	1,124	1,064	940	887	874	973	978	922	938	1,102	1,065	1,032	1,059	1,095	أنشطة الأبر المعيشية التي تستخدم أفراداً؛ وأنشطة الأبر المعيشية في إنتاج سلع وخدمات غير مبرزة لاستعمالها الخاص	باء			
	Financial Services Indirectly Measured (FISIM)	7,507	7,497	7,528	7,628	7,716	7,821	7,912	7,901	7,675	7,627	7,373	7,255	7,148	6,748	6,558	6,495	6,642	الخدمات المالية المقاسة بصورة غير مباشرة				
	Import duties	898	1,027	1,017	976	1,013	868	768	852	855	766	671	790	943	738	756	904	1,094	رسوم الاستيراد				
	Gross Domestic Product	168,867	177,015	175,200	168,474	165,600	166,681	167,782	161,925	162,183	163,062	163,898	155,453	165,615	169,390	171,410	165,025	166,107	الناتج المحلي الإجمالي				

جدول (6) Table

Percentage Change Of Gross Domestic Product by Economic Activities at Constant Prices (2018=100)- Annual basis

التغير النسبي في الناتج المحلي الإجمالي حسب النشاط الاقتصادي بالأسعار الثابتة لسنة الأساس (2018 = 100) - على أساس سنوي

ISIC Rev.4	Economic Activity	2022				2021				2020				2019				النشاط الاقتصادي	التصنيف	
		Q1	Q4	Q3	Q2	Q1	Q4	Q3	Q2	Q1	Q4	Q3	Q2	Q1	Q4	Q3	Q2			Q1
A	Agriculture, forestry and fishing	6.1	5.6	13.1	6.5	5.7	5.0	-1.2	-0.9	-0.7	15.2	21.3	20.3	17.3	0.5	2.5	2.9	5.9	الف	الزراعة والخراجة وصيد الأسماك
B	Mining and quarrying	4.1	4.8	2.7	1.2	-1.8	1.3	-0.7	0.7	-2.3	-3.1	-3.4	-1.1	0.2	-3.4	-2.7	-1.7	0.6	باء	التعدين واستغلال المحاجر
C	Manufacturing	10.8	7.1	3.1	4.0	-3.8	-3.7	6.1	13.4	0.9	-2.8	-10.6	-11.6	-1.9	-1.0	2.0	-6.6	-0.9	جيم	الصناعة التحويلية
D + E	Electricity, gas, steam and air conditioning supply; Water supply, sewerage, waste management and remediation activities	0.7	6.1	3.6	1.3	1.7	2.4	-0.8	4.0	-0.7	-25.7	-19.8	-20.2	5.0	40.3	34.7	28.8	0.7	دال هـ	إمدادات الكهرباء والغاز والبخار وتكييف الهواء، إمدادات المياه وأنشطة الصرف وإدارة النفايات ومعالجتها
F	Construction	12.5	9.4	4.5	0.6	9.3	4.7	4.8	0.6	-3.4	-4.7	-4.5	-3.1	-2.9	-1.8	-2.3	-2.3	-0.4	واو	التشييد
G	Wholesale and retail trade; repair of motor vehicles and motorcycles	1.6	16.1	10.3	17.7	3.7	-4.2	-3.4	26.1	3.6	0.1	-2.4	-31.0	-4.5	0.0	-0.2	-1.3	0.0	زي	تجارة الجملة والتجزئة؛ إصلاح المركبات ذات المحركات والدراجات النارية
H	Transportation and storage	11.9	24.7	28.4	26.7	25.0	26.3	29.7	29.8	-21.7	-37.9	-45.4	-44.0	-8.6	10.4	6.7	11.1	8.7	حاء	النقل والتخزين
I	Accommodation and food service activities	11.4	8.6	4.0	1.9	3.7	13.4	29.8	41.0	1.4	-15.0	-23.6	-43.7	-10.3	12.4	9.9	7.9	7.3	طاء	أنشطة خدمات الإقامة والضيافة
J	Information and communication	8.6	11.4	15.8	6.6	10.5	16.1	2.1	5.2	-1.7	10.4	7.8	4.5	5.9	-4.5	3.0	5.8	0.5	ياء	المعلومات والاتصالات
K	Financial and insurance activities	3.3	8.5	5.4	3.9	-2.1	2.6	9.9	8.7	6.9	8.9	12.5	7.7	4.6	5.2	2.9	2.2	1.6	كاف	الأنشطة المالية وأنشطة التأمين
L	Real estate activities	6.9	11.7	2.3	8.7	7.3	3.1	1.7	1.2	0.8	-1.4	1.9	-0.2	-0.8	0.2	2.0	1.8	4.0	لام	الأنشطة العقارية
M+N	Professional, scientific and technical activities and Administrative and support service activities	2.0	11.1	9.6	8.3	10.2	7.1	3.9	1.7	-3.9	-7.5	-5.4	-6.2	-1.7	-1.5	-1.0	-2.2	-1.8	ميم	الأنشطة المهنية والعلمية والتقنية و أنشطة الخدمات الإدارية وخدمات الدعم
O	Public administration; compulsory social security	1.9	1.7	1.6	1.5	0.8	0.5	0.9	-0.8	-1.3	-0.2	1.9	4.7	7.8	6.3	6.3	7.8	4.9	نين	الإدارة العامة والضمان الاجتماعي إلزامي
P	Education (1)	2.5	2.1	1.7	2.0	1.1	0.1	-0.1	-2.2	-2.9	-0.7	1.8	4.4	7.0	-1.3	-0.8	0.0	-2.1	سين	التعليم
Q	Human health and social work activities (1)	1.7	2.7	1.2	1.3	1.1	1.2	0.2	-2.1	-3.0	-5.3	-3.2	-0.3	3.1	19.7	19.9	20.2	17.2	عين	الأنشطة في مجال صحة الإنسان والعمل الاجتماعي
R + S	Arts, entertainment and recreation. Other service activities (1)	1.1	10	1.7	5.8	0.8	5.5	3.8	3.0	-0.7	-5.0	-6.0	-15.4	3.4	5.0	5.2	6.0	3.6	فاء	الفنون والترفيه والنسبية بالأنشطة والخدمات الأخرى
T	Activities of households as employers; undifferentiated goods- and services-producing activities of households for own use	18.1	33.0	27.5	28.6	19.5	-3.9	-3.8	-6.9	-11.6	-8.2	-10.6	-11.4	0.6	0.5	2.1	1.6	3.4	راء	أنشطة الأثر المعيشية التي تستخدم أفراداً وأنشطة الأثر المعيشية في إنتاج سلع وخدمات غير مبنية لاستعمالها الخاص
	Financial Services Indirectly Measured (FISIM)	2.7	4.1	4.9	3.5	0.5	2.5	7.3	8.9	7.4	6.1	6.1	6.4	4.1	7.3	4.0	4.1	3.7		الخدمات المالية المقاسة بصورة غير مباشرة
	Import duties	11.3	18.4	32.4	14.6	19.0	13.3	14.4	7.8	-9.3	-7.4	-17.2	-11.4	-1.9	80.3	69.5	87.2	90.4	رسوم الاستيراد	
	Gross Domestic Product	2.0	6.2	4.4	4.0	2.3	2.2	2.4	4.0	-2.1	-3.9	-4.5	-6.0	-0.2	0.2	0.7	0.5	1.7		الناتج المحلي الإجمالي

Percentage Change Of Gross Domestic Product by Economic Activities
at Constant Prices (2018=100)-Quarterly basis

جدول (7) Table

التغير النسبي في الناتج المحلي الإجمالي حسب النشاط الاقتصادي
بالأسعار الثابتة لسنة الأساس (2018 = 100) - على أساس ربعي

ISIC Rev.4	Economic Activity	2022				2021				2020				2019				النشاط الاقتصادي	التصنيف	
		Q1	Q4	Q3	Q2	Q1	Q4	Q3	Q2	Q1	Q4	Q3	Q2	Q1	Q4	Q3	Q2			Q1
A	Agriculture, forestry and fishing	10.0	5.0	0.7	0.9	9.4	1.7	-5.2	0.2	8.7	-4.3	-4.9	0.4	26.1	0.8	-5.8	-2.0	8.0	الف	الزراعة والخراجة وصيد الأسماك
B	Mining and quarrying	0.3	0.3	0.8	3.3	0.8	-2.3	-0.7	0.4	4.0	-4.3	0.7	-2.5	3.1	-4.6	3.0	-1.1	-0.6	باء	التعدين واستغلال المحاجر
C	Manufacturing	3.7	0.5	1.1	14.5	-5.0	-4.3	2.0	3.6	-4.8	5.5	9.0	-7.8	-8.2	-3.0	7.9	2.2	-7.4	جيم	الصناعة التحويلية
D + E	Electricity, gas, steam and air conditioning supply; Water supply, sewerage, waste management and remediation activities	9.1	21.3	18.5	18.7	-4.2	-23.1	15.8	19.1	-3.5	-25.5	21.5	13.7	-27.8	-19.6	21.0	49.6	-3.5	دال هـ	إمدادات الكهرباء والغاز والبخار وتكييف الهواء، إمدادات المياه وأنشطة الصرف وإدارة النفايات ومعالجتها
F	Construction	1.5	11.9	9.3	10.5	5.0	1.7	5.2	-2.8	0.6	1.8	1.0	-6.6	-0.7	2.0	2.5	-6.4	0.4	واو	التشييد
G	Wholesale and retail trade; repair of motor vehicles and motorcycles	21.9	12.4	18.6	2.4	-9.8	6.8	26.6	-14.4	-17.2	7.7	65.3	-29.7	-20.1	5.1	16.9	-2.7	-16.4	زي	تجارة الجملة والتجزئة؛ إصلاح المركبات ذات المحركات والدراجات النارية
H	Transportation and storage	2.8	6.1	1.1	1.5	15.2	9.3	-0.2	0.0	15.8	12.2	-0.1	-39.7	-8.2	-1.2	2.3	-1.5	11.0	حاء	النقل والتخزين
I	Accommodation and food service activities	18.0	5.8	43.9	10.8	-19.7	1.3	35.8	-5.8	-12.6	16.0	47.5	-32.2	-26.8	4.3	8.6	8.0	-8.2	طاء	أنشطة خدمات الإقامة والضيافة
J	Information and communication	6.4	1.9	18.6	4.0	-4.0	5.9	9.2	-0.6	1.0	-6.9	12.4	-7.0	13.3	-9.0	9.0	-5.8	2.2	ياء	المعلومات والاتصالات
K	Financial and insurance activities	23.8	11.6	9.3	4.1	-14.6	-2.7	11.1	5.9	-10.4	4.2	9.9	4.2	-8.8	7.7	5.2	1.2	-8.3	كاف	الأنشطة المالية وأنشطة التأمين
L	Real estate activities	6.6	8.4	0.2	5.4	0.1	-0.7	8.2	2.3	-6.2	-2.1	7.7	1.9	-8.3	1.3	5.5	1.3	-7.4	لام	الأنشطة العقارية
M+N	Professional, scientific and technical activities and Administrative and support service activities	2.5	10.9	5.9	4.6	11.4	9.4	-7.0	-3.4	9.1	6.2	-9.0	-8.8	5.0	8.6	-9.9	-4.4	5.2	ميم	الأنشطة المهنية والعلمية والتقنية و أنشطة الخدمات الإدارية وخدمات الدعم
O	Public administration; compulsory social security	4.4	3.8	2.0	3.5	4.3	-3.9	-2.1	2.7	4.0	-3.5	-3.8	2.2	5.2	-1.5	-1.2	5.2	3.7	نين	الإدارة العامة والضمان الاجتماعي إلإلزامي
P	Education (1)	7.3	3.5	3.0	2.0	6.8	-3.8	-2.7	1.1	5.8	-4.0	-4.7	0.4	8.3	-1.7	-2.3	2.9	-0.1	سين	التعليم
Q	Human health and social work activities (1)	0.4	2.3	2.2	5.9	1.8	-3.7	-2.1	5.7	1.5	-4.6	-4.3	4.7	-0.8	-2.6	-1.4	8.2	15.1	عين	الأنشطة في مجال صحة الإنسان والعمل الاجتماعي
R + S	Arts, entertainment and recreation. Other service activities (1)	2.1	1.4	7.2	6.3	4.2	1.2	11.5	-10.8	4.8	-0.4	10.6	-14.0	0.3	-1.5	-0.5	5.1	1.9	فاه	الفنون والترفيه والنسبية بالأنشطة والخدمات الأخرى
T	Activities of households as employers; undifferentiated goods- and services-producing activities of households for own use	30.3	10.6	0.7	5.5	22.6	6.0	1.6	-10.2	-0.5	6.1	-1.7	-14.8	3.4	3.3	-2.6	-3.3	3.3	صادف	أنشطة الأثر المعيشية التي تستخدم أفراداً وأنشطة الأثر المعيشية في إنتاج سلع وخدمات غير مبنية لاستعمالها الخاص
	Financial Services Indirectly Measured (FISIM)	0.1	0.4	1.3	1.1	-1.3	-1.2	0.1	2.9	0.6	3.4	1.6	1.5	-0.6	3.4	2.0	-0.7	2.5	راء	الخدمات المالية المقاسة بصورة غير مباشرة
	Import duties	12.6	1.0	4.1	3.6	14.9	13.0	-9.9	-0.3	11.6	14.1	-15.1	-16.2	14.0	2.0	-9.1	-7.3	109.7	رسوم الاستيراد	
	Gross Domestic Product	4.6	1.0	4.0	1.7	-0.2	-0.7	3.7	-0.3	-0.6	-0.5	5.4	-6.1	-2.4	-1.2	3.8	-0.4	-2.0		الناتج المحلي الإجمالي

جدول (8) Table

Percentage Distribution Of Gross Domestic Product by Economic Activities
at Constant Prices (2018=100)-Quarterly basis

التوزيع النسبي للنتائج المحلي الإجمالي حسب النشاط الاقتصادي
حسب نوع النشاط الاقتصادي بالأسعار الثابتة (٢٠١٨ = ١٠٠) - على أساس ربعي

ISIC Rev.4	Economic Activity	2022				2021				2020				2019				النشاط الاقتصادي	التصنيف	
		Q1	Q4	Q3	Q2	Q1	Q4	Q3	Q2	Q1	Q4	Q3	Q2	Q1	Q4	Q3	Q2			Q1
A	Agriculture, forestry and fishing	0.3	0.3	0.3	0.3	0.3	0.3	0.3	0.3	0.3	0.3	0.3	0.3	0.3	0.3	0.2	0.3	0.3	الف	الزراعة والخراجة وصيد الأسماك
B	Mining and quarrying	38.1	36.3	36.7	37.9	37.4	36.7	37.4	39.0	38.8	37.1	38.5	40.4	38.8	36.9	38.2	38.5	38.7	باء	التعدين واستغلال المحاجر
C	Manufacturing	7.9	7.8	7.9	8.2	7.3	7.7	8.0	8.2	7.9	8.2	7.7	7.5	7.6	8.1	8.3	8.0	7.8	جيم	الصناعة التحويلية
D + E	Electricity, gas, steam and air conditioning supply; Water supply, sewerage, waste management and remediation activities	0.7	0.8	1.0	0.9	0.7	0.8	1.0	0.9	0.7	0.8	1.0	0.9	0.7	0.7	0.9	0.8	0.7	دال هاء	إمدادات الكهرباء، والغاز والبخار وتكييف الهواء، إمدادات المياه وأنشطة الصرف وإدارة النفايات ومعالجتها
F	Construction	11.1	10.5	12.0	11.4	13.0	12.3	12.0	11.8	12.1	12.0	11.7	12.2	12.3	12.1	11.7	11.9	12.6	واو	التشييد
G	Wholesale and retail trade; repair of motor vehicles and motorcycles	7.1	8.7	7.8	6.8	7.1	7.9	7.4	6.0	7.0	8.5	7.8	5.0	6.6	8.1	7.6	6.8	6.9	زي	تجارة الجملة والتجزئة؛ إصلاح المركبات ذات المحركات والدراجات النارية
H	Transportation and storage	4.2	3.9	3.7	3.8	3.8	3.3	3.0	3.1	3.1	2.7	2.4	2.5	3.9	3.7	3.7	3.8	4.0	حاء	النقل والتخزين
I	Accommodation and food service activities	0.8	1.0	0.9	0.7	0.8	0.9	0.9	0.7	0.7	0.8	0.7	0.5	0.7	0.9	0.9	0.8	0.8	طاء	أنشطة خدمات الإقامة والضيافة
J	Information and communication	1.8	1.9	1.9	1.6	1.7	1.8	1.7	1.6	1.6	1.6	1.7	1.6	1.6	1.5	1.6	1.5	1.5	ياء	المعلومات والاتصالات
K	Financial and insurance activities	7.5	9.4	8.5	8.1	7.9	9.2	9.4	8.8	8.3	9.2	8.8	8.4	7.6	8.3	7.6	7.5	7.3	كاف	الأنشطة المالية وأنشطة التأمين
L	Real estate activities	7.1	7.2	6.8	7.0	6.8	6.9	6.9	6.7	6.5	6.8	6.9	6.8	6.3	6.6	6.5	6.4	6.3	لام	الأنشطة العقارية
M+N	Professional, scientific and technical activities and Administrative and support service activities	3.4	3.2	2.9	3.2	3.4	3.1	2.8	3.1	3.2	2.9	2.7	3.2	3.3	3.1	2.8	3.2	3.4	ميم نون	الأنشطة المهنية والعلمية والتقنية و أنشطة الخدمات الإدارية وخدمات الدعم
O	Public administration; compulsory social security	8.1	7.4	7.7	8.2	8.1	7.7	8.0	8.4	8.2	7.8	8.1	8.8	8.1	7.6	7.7	8.0	7.5	سین	الإدارة العامة والضمان الاجتماعي الإلزامي
P	Education (1)	1.8	1.6	1.7	1.8	1.8	1.7	1.7	1.8	1.8	1.7	1.8	2.0	1.8	1.7	1.7	1.8	1.7	سین	التعليم
Q	Human health and social work activities (1)	2.0	1.9	2.0	2.1	2.0	2.0	2.1	2.2	2.1	2.0	2.1	2.3	2.1	1.9	2.0	2.1	1.9	فاه	الأنشطة في مجال صحة الإنسان والعمل الاجتماعي
R + S	Arts, entertainment and recreation. Other service activities (1)	1.3	1.2	1.2	1.2	1.3	1.3	1.3	1.2	1.3	1.3	1.3	1.2	1.3	1.3	1.3	1.3	1.3	صا د ح ا ف ا ق	الفنون والترفيه والنسبية بالأنشطة والخدمات الأخرى
T	Activities of households as employers; undifferentiated goods- and services-producing activities of households for own use	0.5	0.7	0.6	0.7	0.6	0.6	0.5	0.5	0.6	0.6	0.6	0.6	0.7	0.6	0.6	0.6	0.7	راء	أنشطة الأسر المعيشية التي تستخدم أفرادها وأنشطة الأسر المعيشية في إنتاج سلع وخدمات غير مبنية لاستعمالها الخاص
	Financial Services Indirectly Measured (FISIM)	4.4	4.2	4.3	4.5	4.7	4.7	4.7	4.9	4.7	4.7	4.5	4.7	4.3	4.0	3.8	3.9	4.0		الخدمات المالية المقاسة بصورة غير مباشرة
	Import duties	0.5	0.6	0.6	0.6	0.6	0.5	0.5	0.5	0.5	0.5	0.4	0.5	0.6	0.4	0.4	0.5	0.7		رسوم الاستيراد
	Gross Domestic Product	100.0	100.0	100.0	100.0	100.0	100.0	100.0	100.0	100.0	100.0	100.0	100.0	100.0	100.0	100.0	100.0	100.0		النتائج المحلي الإجمالي

جدول (9) Table

Gross Domestic Product by Components Of Expenditure
at Current Pricesالناتج المحلي الإجمالي حسب الانفاق
بالأسعار الجارية

		2023				2022*				2021				2020				2019				النشاط الاقتصادي	
Economic Activity		Q1	Q4	Q3	Q2	Q1	Q4	Q3	Q2	Q1	Q4	Q3	Q2	Q1	Q4	Q3	Q2	Q1	Q4	Q3	Q2	Q1	
HFCE	Household Final Consumption Expenditure		44,759	42,525	39,276	40,721	38,115	36,114	33,102	35,790	33,527	33,647	30,816	38,559	37,731	37,666	37,226	38,050					الإنفاق الاستهلاكي النهائي للأفراد المعيشية
GFCE	Government Final Consumption Expenditure		28,423	28,946	26,626	26,486	27,934	28,482	26,229	26,276	27,785	28,218	29,605	29,803	29,255	29,814	30,151	29,315					الإنفاق الاستهلاكي النهائي للحكومة
GCF	Gross capital formation(1)		65,586	64,499	66,275	68,551	51,784	67,254	65,171	56,556	59,065	57,239	53,350	60,842	72,483	70,837	69,477	67,981					إجمالي تكوين رأس المال(1)
Exp	Exports (goods and services)-[F.O.B]		151,832	168,409	147,128	121,193	116,467	99,539	87,458	80,736	68,528	56,774	53,515	79,380	83,072	80,334	84,053	87,589					الصادرات (السلع والخدمات) - (فوب)
Imp	Imports (goods and services)-[F.O.B]		73,017	74,822	63,275	60,139	59,648	56,576	55,507	51,053	54,143	50,553	52,407	57,892	62,389	58,557	62,354	59,742					الواردات (السلع والخدمات) - (فوب)
Gross Domestic Product			217,583	229,557	216,029	196,811	174,653	174,814	156,453	148,205	134,762	125,325	114,880	150,691	160,152	160,094	158,553	163,193					الناتج المحلي الإجمالي

جدول (10) Table

Percentage Change Of Gross Domestic Product by Components Of Expenditure
at Current Prices- Annual basisالتغير النسبي في الناتج المحلي الإجمالي حسب الانفاق
بالأسعار الجارية - على أساس سنوي

		2023				2022*				2021				2020				2019				النشاط الاقتصادي	
Economic Activity		Q1	Q4	Q3	Q2	Q1	Q4	Q3	Q2	Q1	Q4	Q3	Q2	Q1	Q4	Q3	Q2	Q1	Q4	Q3	Q2	Q1	
HFCE	Household Final Consumption Expenditure		17.4	17.7	18.7	13.8	13.7	7.3	7.4	7.2	11.1	10.7	17.2	1.3	0.1	5.1	1.6	2.9					الإنفاق الاستهلاكي النهائي للأفراد المعيشية
GFCE	Government Final Consumption Expenditure		1.7	1.6	1.5	0.8	0.5	0.9	11.4	11.8	5.0	5.4	1.8	1.7	4.9	8.1	11.9	11.8					الإنفاق الاستهلاكي النهائي للحكومة
GCF	Gross capital formation(1)		26.7	4.1	4.2	21.2	12.3	17.5	20.0	6.6	18.5	19.2	23.2	10.5	1.9	3.5	6.3	0.1					إجمالي تكوين رأس المال(1)
Exp	Exports (goods and services)-[F.O.B]		30.4	69.2	66.1	50.1	70.0	75.3	65.5	1.7	17.5	29.3	36.3	9.4	14.4	17.2	8.6	0.4					الصادرات (السلع والخدمات) - (فوب)
Imp	Imports (goods and services)-[F.O.B]		22.4	32.3	13.7	17.1	10.2	11.9	6.2	11.3	13.2	13.7	16.0	3.1	1.5	5.5	7.7	2.6					الواردات (السلع والخدمات) - (فوب)
Gross Domestic Product			24.6	31.3	38.5	33.0	29.6	39.5	36.0	1.6	15.9	21.7	27.5	7.7	7.1	6.9	2.7	1.9					الناتج المحلي الإجمالي

جدول (11) Table

Percentage Change Of Gross Domestic Product by Components Of Expenditure
at Current Prices- Quarterly basisالتغير النسبي في الناتج المحلي الإجمالي حسب الانفاق
بالأسعار الجارية - على أساس ربعي

		2023				2022*				2021				2020				2019				النشاط الاقتصادي	
Economic Activity		Q1	Q4	Q3	Q2	Q1	Q4	Q3	Q2	Q1	Q4	Q3	Q2	Q1	Q4	Q3	Q2	Q1	Q4	Q3	Q2	Q1	
HFCE	Household Final Consumption Expenditure		5.3	8.3	3.5	6.8	5.5	9.1	7.5	6.8	0.4	9.2	20.1	2.2	0.2	1.2	2.2	0.9					الإنفاق الاستهلاكي النهائي للأفراد المعيشية
GFCE	Government Final Consumption Expenditure		1.8	8.7	0.5	5.2	1.9	8.6	0.2	5.4	1.5	4.7	0.7	1.9	1.9	1.1	2.9	5.1					الإنفاق الاستهلاكي النهائي للحكومة
GCF	Gross capital formation(1)		1.7	2.7	3.2	33.1	23.0	5.0	12.7	3.8	3.2	7.3	12.3	16.1	2.3	2.0	2.2	4.4					إجمالي تكوين رأس المال(1)
Exp	Exports (goods and services)-[F.O.B]		9.8	14.5	21.4	4.1	17.0	12.4	9.7	17.8	20.7	6.1	32.6	4.4	3.4	4.4	4.0	9.8					الصادرات (السلع والخدمات) - (فوب)
Imp	Imports (goods and services)-[F.O.B]		2.4	18.2	5.2	0.8	5.4	1.7	8.4	5.1	7.1	3.5	9.5	7.2	6.5	6.1	4.4	2.8					الواردات (السلع والخدمات) - (فوب)
Gross Domestic Product			5.2	6.3	9.8	12.9	0.3	11.8	5.4	10.0	7.5	9.1	23.8	5.9	0.0	1.0	2.8	5.3					الناتج المحلي الإجمالي

جدول (12) Table

Percentage Distribution Of Gross Domestic Product by Components Of Expenditure at Current Prices-Quarterly basis

التوزيع النسبي للنتائج المحلي الإجمالي حسب الأثاق
بالأسعار الجارية -على أساس ربعي

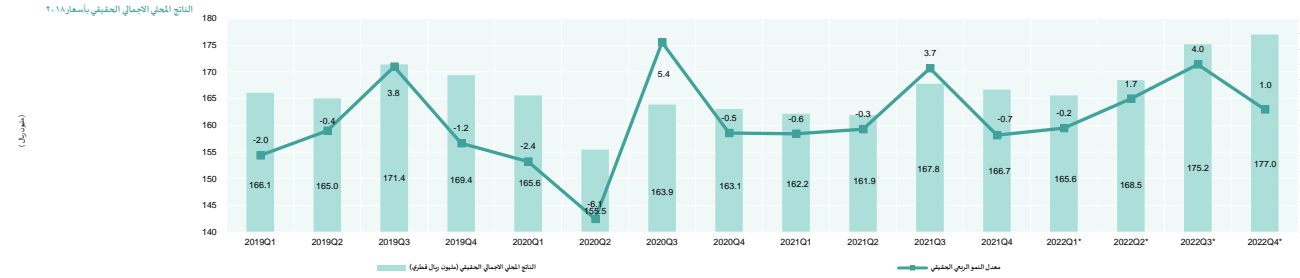
Economic Activity	2022*				2021				2020				2019				النشاط الاقتصادي	
	Q1	Q4	Q3	Q2	Q1	Q4	Q3	Q2	Q1	Q4	Q3	Q2	Q1	Q4	Q3	Q2		Q1
HFCE Household Final Consumption Expenditure		20.6	18.5	18.2	20.7	21.8	20.7	21.2	24.1	24.9	26.8	26.8	25.6	23.6	23.5	23.5	23.3	الإثاق الاستهلاكي النهائي للأسر المعيشية
GFCE Government Final Consumption Expenditure		13.1	12.6	12.3	13.5	16.0	16.3	16.8	17.7	20.6	22.5	25.8	19.8	18.3	18.6	19.0	18.0	الإثاق الاستهلاكي النهائي للحكومة
GCF Gross capital formation(1)		30.1	28.1	30.7	34.8	29.6	38.5	41.7	38.1	43.8	45.7	46.4	40.4	45.3	44.2	43.8	41.7	إجمالي تكوين رأس المال(1)
Exp Exports (goods and services)-[F.O.B]		69.8	73.4	68.1	61.6	66.7	56.9	55.9	54.4	50.9	45.3	46.6	52.7	51.9	50.2	53.0	53.7	الصادرات (السلع والخدمات) - (فوب)
Imp Imports (goods and services)-[F.O.B]		33.6	32.6	29.3	30.6	34.2	32.4	35.5	34.4	40.2	40.3	45.6	38.4	39.0	36.6	39.3	36.6	الواردات (السلع والخدمات) - (فوب)
Gross Domestic Product		100.0	100.0	100.0	100.0	100.0	100.0	100.0	100.0	100.0	100.0	100.0	100.0	100.0	100.0	100.0	100.0	النتائج المحلي الإجمالي

* Revised
(1) Includes Statistical discrepancy

* أرشفة أولية
(1) يتضمن فروق إحصائية

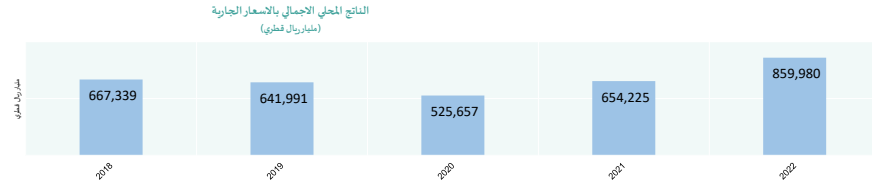
رسم بياني (1)

الناتج المحلي الإجمالي حسب النشاط الاقتصادي
بالأسعار الثابتة لسنة الأساس (٢٠١٨ = ١٠٠) على أساس ربعي مع معدل النمو الحقيقي الربعي



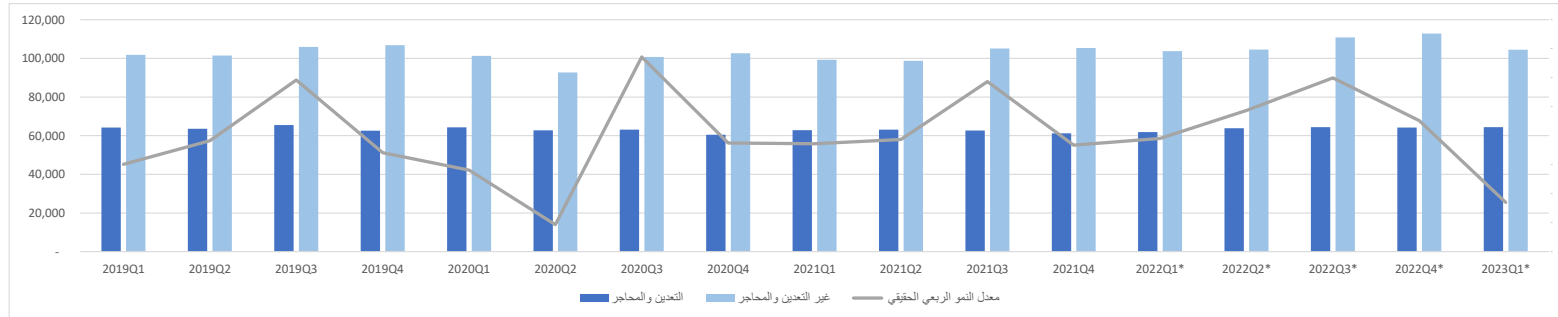
رسم بياني (2)

الناتج المحلي الإجمالي حسب النشاط الاقتصادي بالأسعار الجارية



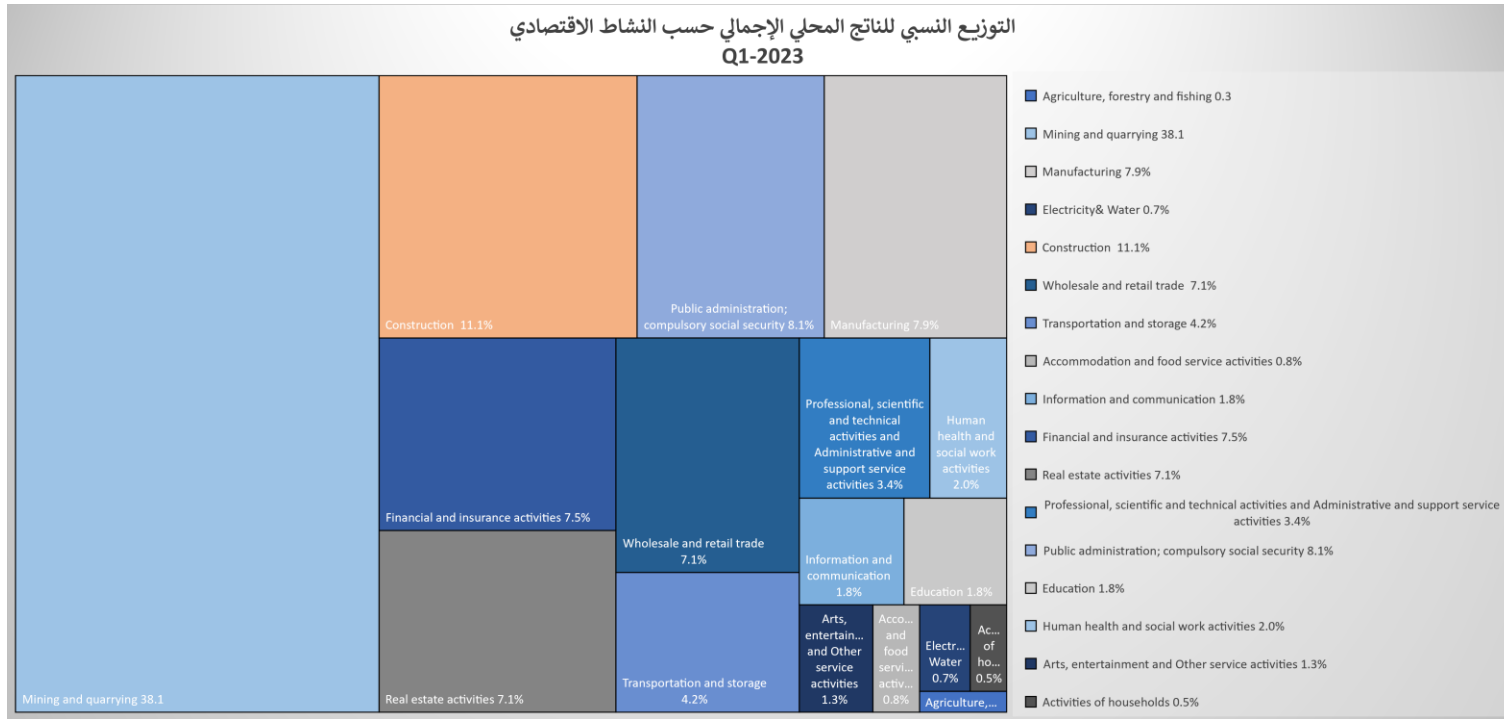
رسم بياني (3)

قطاع التعدين واستغلال المحاجر وقطاع غير التعدين والمحاجر
مع معدل النمو الربعي الحقيقي



التوزيع النسبي للنتائج المحلي الإجمالي حسب النشاط الاقتصادي حسب نوع النشاط الاقتصادي بالأسعار الثابتة (٢٠١٨ = ١٠٠) - على أساس ربعي

رسم بياني (4) Graph



النتائج المحلي الإجمالي حسب الإنفاق بالأسعار الجارية

رسم بياني (5) Graph

